

OBSERVATOIRE TERRITORIAL ET PARTENARIAL DU LOGEMENT DES ÉTUDIANTS DES ALPES-MARITIMES (OTLE 06)

ENQUÊTE PAR QUESTIONNAIRE SUR LES ETUDIANT(E)S ET LEUR LOGEMENT

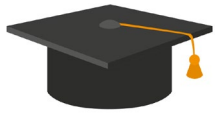
PREMIERS RESULTATS

DÉCEMBRE 2022




ENQUÊTE PAR QUESTIONNAIRE SUR LES ETUDIANT(E)S ET LEUR LOGEMENT

Evaluation des besoins en logements étudiants sur le territoire des Alpes-Maritimes



49 057 étudiants

(Données DEP/MESRI –2019-2020 /
Collecte complémentaire OTLE 06)



9 281 places dédiées aux étudiants

(OTLE 06 2019-2020)



**Combien d'étudiants souhaiteraient
décohabiter ? Ne sont pas satisfaits
de leurs conditions de logement ?**

**2 001 étudiants refusés par
le CROUS par manque de places,
dont 1 328 boursiers**
(CROUS, Données 2020-2021)



**8 811 étudiants locataires dans le parc
diffus (d'un logement vide ou meublé)**

(INSEE, RP 2018)



496 étudiants logés gratuitement

(INSEE, RP 2018)



1 071 étudiants propriétaires

(INSEE, RP 2018)



**19 659 étudiants décohabitants
dans les Alpes-Maritimes (soit 40%)**

ENQUÊTE PAR QUESTIONNAIRE SUR LES ETUDIANT(E)S ET LEUR LOGEMENT

1355

ÉTUDIANTS

ont répondu au questionnaire

60

QUESTIONS

Sur les conditions de vie, les besoins et les attentes des étudiants en matière de logement

13 min 47 s

TEMPS MOYEN DE
REEMPLISSAGE

4

PARTENAIRES

L'Université Côte d'Azur, le Crous Nice Toulon, la Caisse d'Allocations Familiales des Alpes-Maritimes, et Action Logement Services

6

MOIS

Le questionnaire a été mis en ligne durant 6 mois. Les étudiants étaient contactés par mail par les partenaires

2 années

UNIVERSITAIRES
COUVERTES

(2021-2022 / 2022-2023)

ENQUÊTE PAR QUESTIONNAIRE SUR LES ETUDIANT(E)S ET LEUR LOGEMENT

Profil socio-démographique des répondants

69%
d'étudiantes

31%
d'étudiants

Ensemble : 55% ♀ / 45% ♂



10,4%
vivent en
couple



22,5%
sont en couple
mais vivent seuls



67,4%
sont
célibataires



2,7%
ont des enfants
à charge

ÂGE DES ÉTUDIANTS	Répondants	Population étudiante
Moins de 18 ans	0,6%	1%
18 / 20 ans	41,8%	39%
21 / 25 ans	43,9%	42%
Plus de 25 ans	13,7%	18%

ORIGINE GÉOGRAPHIQUE DES ÉTUDIANTS	Répondants	Population étudiante
France (y/c Outre-Mer)	76,7%	94%
Étranger	23,3%	6%

ENQUÊTE PAR QUESTIONNAIRE SUR LES ETUDIANT(E)S ET LEUR LOGEMENT

Profil socio-démographique des répondants

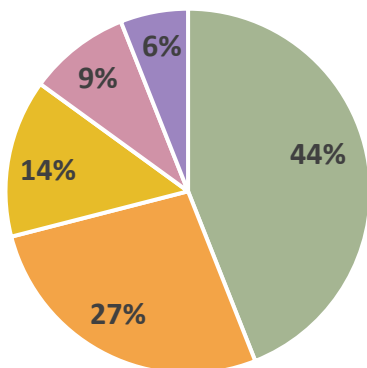


12,8%
sont enfants
uniques



22,2%
Appartiennent à
une famille d'au
moins 4 enfants

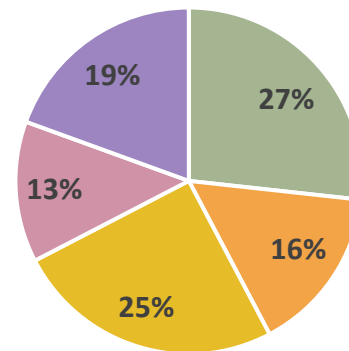
Au moins un des deux parents vit...	Répondants
Dans les Alpes-Maritimes	25,4%
Dans le Var	18,4%
Dans la Région PACA (hors 06 et 83)	6,0%
A Monaco	0,4%
En France (autres régions) ou à l'Etranger	49,7%



DE LA MÈRE

Tranches de revenus nets mensuels des parents (estimées par l'étudiant)

- Moins de 1200€
- Entre 1201€ et 1500€
- Entre 1501€ et 2300€
- Entre 2301€ et 3000€
- Plus de 3000€



DU PÈRE

ENQUÊTE PAR QUESTIONNAIRE SUR LES ETUDIANT(E)S ET LEUR LOGEMENT

Profil socio-démographique des répondants

TYPE DE FORMATION	Répondants
Formation initiale	80,1%
En alternance	10,9%
Formation continue	9,0%



98% suivent une formation en présentiel



Pour **20%** des répondants, c'est leur 1^{ère} inscription dans l'enseignement supérieur



Chaque année, les Alpes-Maritimes accueillent environ **38%** d'étudiants entrants*

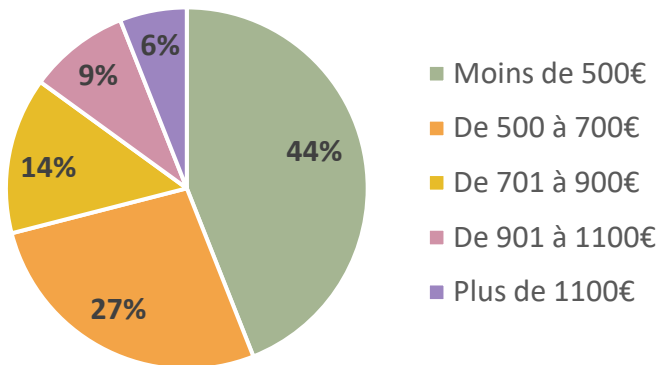
DIPLÔME OU NIVEAU DE FORMATION	Répondants	Population étudiante
Licence ou Bac+1,2 ou 3	70,8%	66%
Master ou Bac+4 ou 5	25,6%	30%
Doctorat	3,6%	4%

*Càd d'étudiants non inscrits dans un établissement supérieur du département au cours de l'année universitaire précédente, tous niveaux d'études confondus

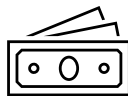
ENQUÊTE PAR QUESTIONNAIRE SUR LES ETUDIANT(E)S ET LEUR LOGEMENT

La situation financière des répondants

Montant total des ressources mensuelles des répondants (aides publiques comprises)



56% des répondants rencontrent des difficultés financières pour subvenir à leurs besoins.



79% des répondants reçoivent **une aide financière des parents, grands-parents...** Pour **55%** d'entre eux, cette aide couvre **plus de la moitié** de leurs dépenses mensuelles.

45% des répondants perçoivent **des aides publiques en lien avec leurs études...** Pour **46%** d'entre eux, ces aides leur permettent de régler **plus de la moitié** de leurs dépenses mensuelles.



76% des répondants perçoivent **des aides publiques liées à leur situation familiale ou à leur logement.** Pour **82%** d'entre eux, ces aides correspondent à **moins de la moitié** de leurs dépenses mensuelles.

58% des répondants utilisent **leurs économies ou épargne pour subvenir à leurs besoins.** Pour **82%** d'entre eux, elles couvrent **moins de la moitié** de leurs dépenses mensuelles.

ENQUÊTE PAR QUESTIONNAIRE SUR LES ETUDIANT(E)S ET LEUR LOGEMENT

Le logement des répondants

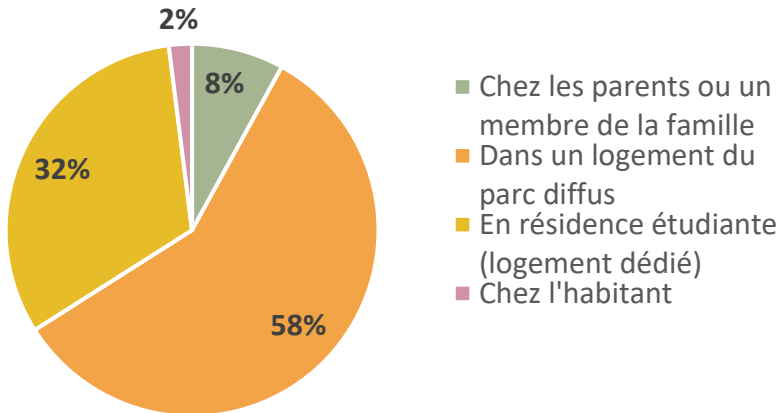
Où habitent les répondants durant une semaine normale de cours ?



7% vivent en colocation



73% des répondants vivant dans le parc diffus habitent un logement meublé



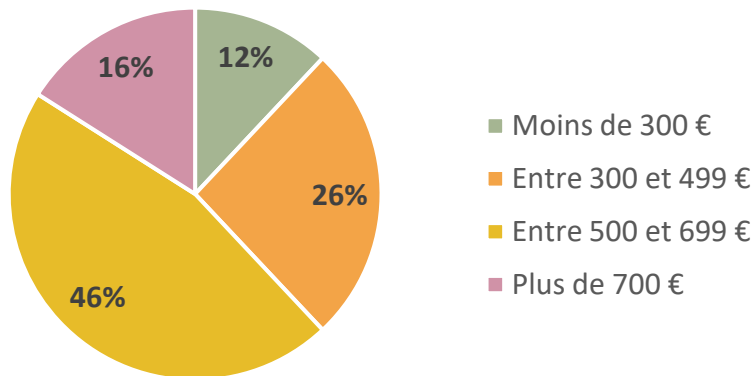
Pour quelle(s) raison(s) avez-vous choisi de vivre dans ce logement (plusieurs réponses possibles) ?

- 1) Le domicile de mes parents est situé trop loin de mon lieu d'études (68%)
- 2) Ce logement est situé près de mon lieu d'études (62%)
- 3) Je souhaitais être indépendant(e) (19%)
- 4) Pour des raisons financières (18%)
- 5) J'avais besoin d'un endroit calme pour étudier (16%)
- 6) C'est le seul logement que j'ai trouvé (4%)

ENQUÊTE PAR QUESTIONNAIRE SUR LES ETUDIANT(E)S ET LEUR LOGEMENT

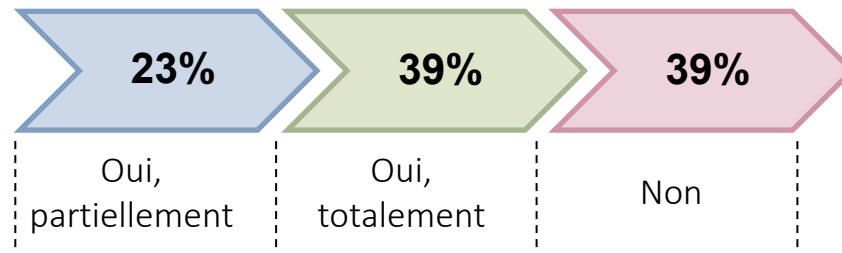
Le logement des répondants

Le coût du logement des décohabitants (charges comprises)



- **67,6%** des répondants perçoivent une aide au logement de la Caisse d'Allocations Familiales
- Pour la majorité des étudiants allocataires (65%), le montant perçu est compris entre **100 et 200€/mois**

Le coût du logement des décohabitants est-il pris en charge par les parents ou la famille ?



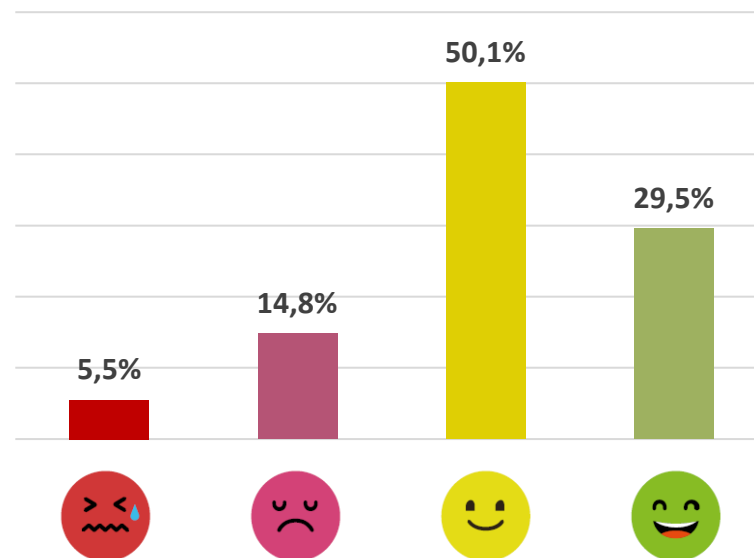
ENQUÊTE PAR QUESTIONNAIRE SUR LES ETUDIANT(E)S ET LEUR LOGEMENT

Le logement des répondants

Occupez-vous ce logement également aux périodes suivantes ? (décohabitants uniquement)

OCCUPATION DU LOGEMENT	Toujours	Jamais
Les week-ends	66,2%	4,5%
Pendant les vacances au cours de l'année universitaire	47,0%	10,6%
Pendant les vacances d'été	35,5%	28,7%
Pendant le(s) stage(s) lié(s) à ma formation	65,2%	11,2%

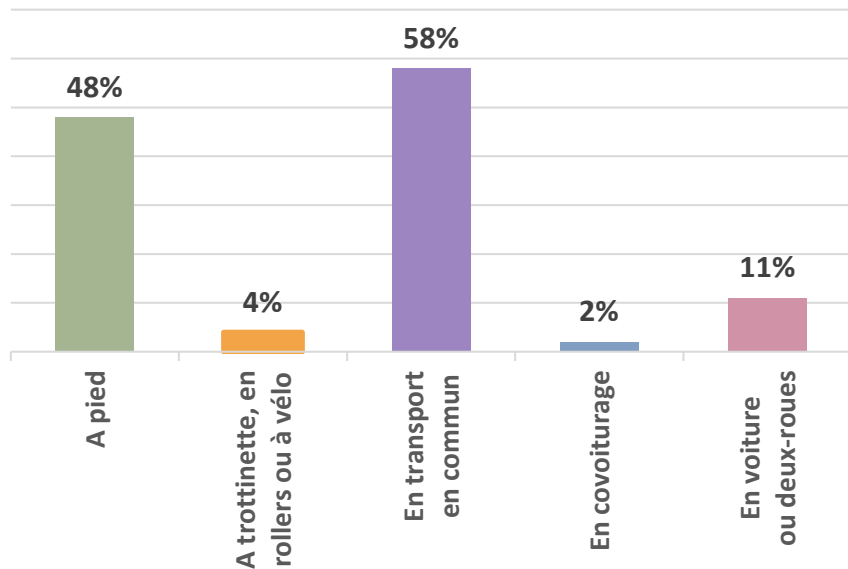
De manière générale, êtes-vous satisfait(e) de votre logement actuel? (décohabitants uniquement)



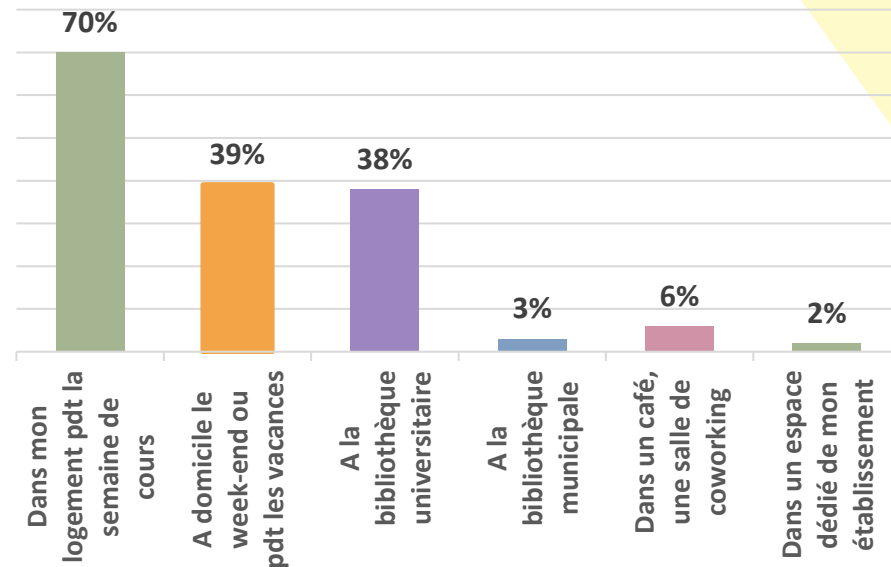
ENQUÊTE PAR QUESTIONNAIRE SUR LES ETUDIANT(E)S ET LEUR LOGEMENT

Les modes de vie des répondants

Comment vous rendez-vous habituellement à
votre principal site d'études ?
(Plusieurs réponses possibles)



En général, vous préférez travailler...
(Plusieurs réponses possibles)



Pour plus d'informations :

Agence Départementale d'Information
sur le Logement des Alpes-Maritimes

Contact Pôle Études :
Emmanuel Poulard, Directeur
Stéphanie Ghibaud, Chargée d'études

pole.etudes@adil06.org

